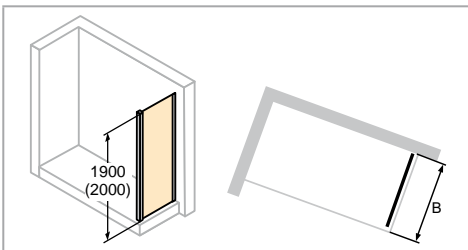
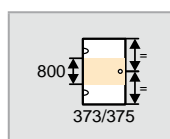
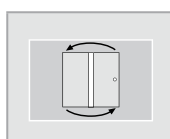

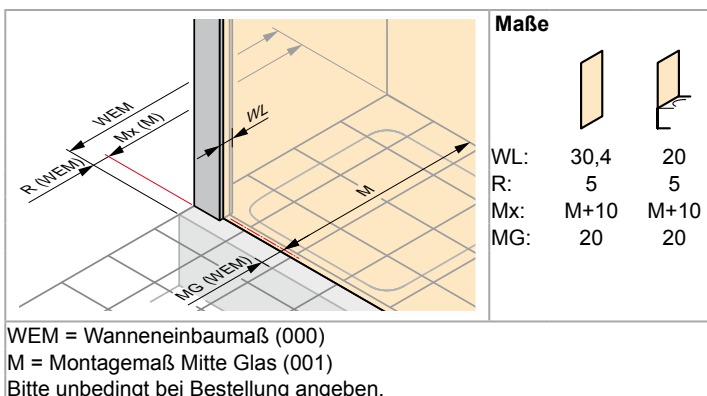


HÜPPE Alpha 2 teilgerahmt 4-Eck



- Nicht als Seitenwand alleinstehend bestellbar.
- Wandleistenbreite der Seitenwand auf Badewanne: 20mm.
- Höhe des Handtuchhalters kann individuell gewählt werden und muss bei Bestellung mit angegeben werden. Bei fehlender Angabe wird der Handtuchhalter immer Mitte Glas (Höhe und Breite) geliefert.



Seitenwand


Höhe	Typ	WEM B	M (Mitte Glas) B	Produkt-Nr.
1900	SW 700	685-710	665-690	A20501
	SW 750	735-760	715-740	A20502
	SW 780	765-790	745-770	A20515
	SW 800	785-810	765-790	A20503
	SW 880	865-890	845-870	A20516
	SW 900	885-910	865-890	A20505
	SW 980	965-990	945-970	A20517
	SW 1000	985-1010	965-990	A20507
2000	SW 1200	1185-1210	1165-1190	A20514
	SW 700	685-710	665-690	A20508
	SW 750	735-760	715-740	A20509
	SW 780	765-790	745-770	A20518
	SW 800	785-810	765-790	A20510
	SW 880	865-890	845-870	A20519
	SW 900	885-910	865-890	A20511
	SW 980	965-990	945-970	A20520
	SW 1000	985-1010	965-990	A20512
	SW 1200	1185-1210	1165-1190	A20521

Maßanfertigung

Höhe	Typ	Breite B	Produkt-Nr.
500-2000	Standard Maßanfertigung	200-1200	A20580
	In Flucht	200-1200	A20581
	Auf Badewanne	200-1200	A20582

Verstellbereich = Bestellmaß - 15mm / + 10mm

Schrägen/Ausschnitte

Schrägen/Ausschnitte	
	Aufpreis auf Maßanfertigung je Schräge/Ausschnitt

Ausstattungsvariante

Ausstattungsvariante	
Handtuchhalter (silber hochglanz)	T99

Farben - Gläser

Profilfarben	Farb- code		Gläser/Dekore	ohne Anti-Plaque		mit Anti-Plaque	
				Glas- code		Glas- code	
silber matt	087		klar	321		322	
weiß	055		Privatima	373		375	