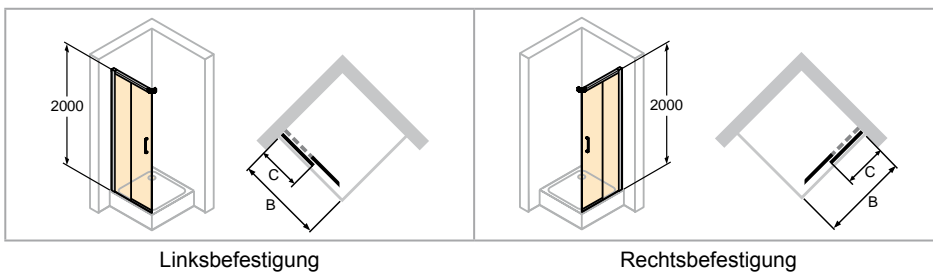


HÜPPE Classics 2 EasyEntry 4-Eck

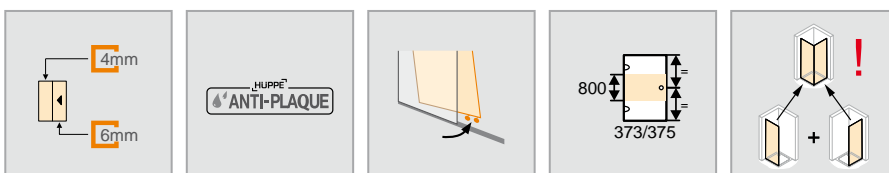


- Installation auf Fliesenoberflächen und Duschwannen möglich. Zur Installation mindestens benötigte Bodenfläche: 50mm.
- Montage in U-Form möglich, Bügelset U-Kabine erforderlich.

Maße

WL: 30,4
R: 5
Mx: M+15
MG: 20

WEM = Wanneneinbaumaß (000)
M = Montagemaß Mitte Glas (001)
Bitte unbedingt bei Bestellung angeben.



Gleittüreckeinstieg 2teilig (1/2)

Linksbefestigung

Höhe	Typ	WEM B	M (Mitte Glas) B	Breite C	Produkt-Nr.
2000	700	685-710	665-690	307-332	C25106
	750	735-760	715-740	357-382	C25107
	800	785-810	765-790	357-382	C25101
	850	835-860	815-840	407-432	C25108
	900	885-910	865-890	407-432	C25102
	950	935-960	915-940	457-482	C25109
	1000	985-1010	965-990	457-482	C25103
	1050	1035-1060	1015-1040	507-532	C25110
	1100	1085-1110	1065-1090	557-582	C25104
	1150	1135-1160	1115-1140	607-632	C25111
	1200	1185-1210	1165-1190	657-682	C25105

ACHTUNG: Kompletter Eckeinstieg besteht aus zwei Art.-Nr.

Asymmetrische Kombinationen möglich.

Maßanfertigung - Linksbefestigung

Höhe	Breite B	Produkt-Nr.
1200-2000	700-1250	C25180

Verstellbereich = Bestellmaß - 15mm / + 10mm

Rechtsbefestigung

Höhe	Typ	WEM B	M (Mitte Glas) B	Breite C	Produkt-Nr.
2000	700	685-710	665-690	307-332	C25206
	750	735-760	715-740	357-382	C25207
	800	785-810	765-790	357-382	C25201
	850	835-860	815-840	407-432	C25208
	900	885-910	865-890	407-432	C25202
	950	935-960	915-940	457-482	C25209
	1000	985-1010	965-990	457-482	C25203
	1050	1035-1060	1015-1040	507-532	C25210
	1100	1085-1110	1065-1090	557-582	C25204
	1150	1135-1160	1115-1140	607-632	C25211
	1200	1185-1210	1165-1190	657-682	C25205

ACHTUNG: Kompletter Eckeinstieg besteht aus zwei Art.-Nr.


Asymmetrische Kombinationen möglich.

Maßanfertigung - Rechtsbefestigung

Höhe	Breite B	Produkt-Nr.
1200-2000	700-1250	C25280

Verstellbereich = Bestellmaß - 15mm / + 10mm

Extras

Höhe	Produkt-Nr.
2000	A21005
Verbreiterungsprofil um 15mm für Wandleistenbreite 30,4mm 	
Bügelset U-Kabine Verstrebung der SW mit der Wand (1 Satz à 2 Stück) 	
	C26001

Farben - Gläser

Profifarben	Farb- code	Gläser/Dekore		ohne Anti-Plaque		mit Anti-Plaque	
				Glas- code		Glas- code	
silber matt	087	klar		321		322	
weiß	055	Privatima		373		375	
silber hochglanz	069						