

Solva teilgerahmt 4-Eck



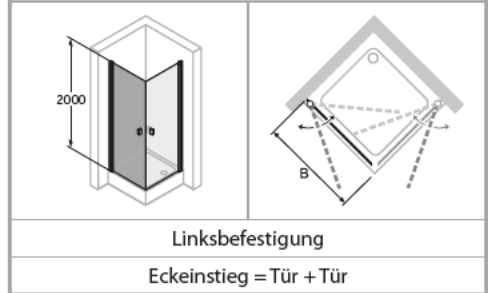
Schwingtüreckeinstieg

Produktbeschreibung

- Zur Kombination zum Eckeinstieg.
- Teilgerahmte Tür mit einem Glasflügel, nach innen und außen öffnend.
- Verglasung mit 6 mm Einscheiben-Sicherheitsglas nach DIN EN 12150, optional mit der pflegeleichten Oberflächenveredelung HÜPPE Anti-Plaque.
- Profile aus hochwertigem eloxiertem Aluminium, Griff aus hochwertigem verchromten Metall.
- Schrägen möglich.
- Verstellmöglichkeit im Wandprofil 15mm.
- Röhrenscharnier mit stufenlos einstellbarem Hebe-Senk-Mechanismus und 5mm Hebewirkung.
- Mit Schwallschutzleiste (Höhe 10 mm) für optimale Dichtigkeit, oder

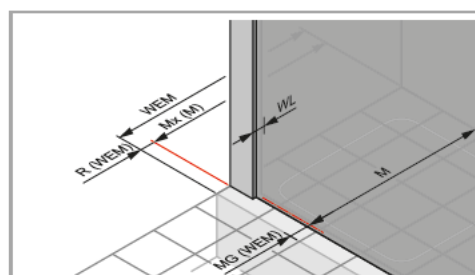
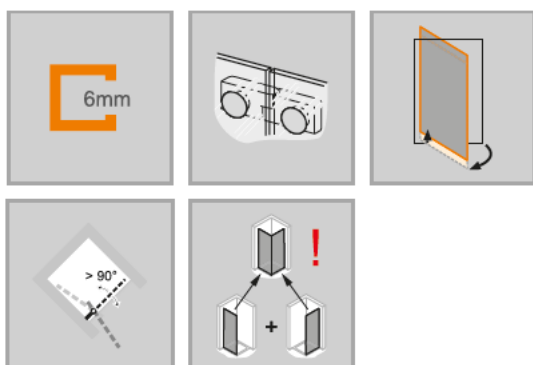
- schwellenlos installierbar.
- Durchgehende Magnetleisten und Dichtprofile, sowie wasserabweisende waagerechte Dichtleiste.
- Abdichtung nach DIN 14428
- Made in Germany.
- Im Lieferumfang enthalten: Befestigungsmaterial. Montageanleitung. Ersatzteilblatt.
- 10-jährige Nachkaufgarantie auf Verschleißteile nach Erwerb des Produk-tes
- Qualitätssicherungssystem zertifiziert nach DIN EN ISO 9001:2015.
- Energiemanagement zertifiziert nach DIN EN 50001:2011.

Montagemöglichkeit S211



Min. - Max Maße

1200-2000	500-1100
2001-2200	500-900




Maße

WL:	28
R:	15
Mx:	M+15
MG:	30


WEM = Wanneneinbaumaß (000)
M = Montagemaß Mitte Glas (001)
Bitte unbedingt bei Bestellung angeben.

Schwingtür für Eckenstieg (1/2)


Linksbefestigung

 Montage auf Duschwanne						
Höhe	Typ	WEM Eckenstieg	Breite Einstieg	Artikelnummer silber hochglanz = 092 klar = 321		Artikelnummer silber hochglanz = 092 klar Anti-Plaque = 322
2000	800	785-800	960	S21101 092 321		S21101 092 322
	900	885-900	1100	S21102 092 321		S21102 092 322
	1000	985-1000	1242	S21103 092 321		S21103 092 322


ACHTUNG: Kompletter Eckenstieg besteht aus zwei Art.-Nr.

 Montage auf Fliesenboden						
Höhe	Typ	M (Mitte Glas) Seitenwand	Breite Einstieg	Artikelnummer silber hochglanz = 092 klar = 321		Artikelnummer silber hochglanz = 092 klar Anti-Plaque = 322
2000	800	755-770	960	S21101 092 321		S21101 092 322
		792-807	1002	S21111 092 321		S21111 092 322
	900	855-870	1100	S21102 092 321		S21102 092 322
		892-907	1142	S21112 092 321		S21112 092 322
	1000	955-970	1242	S21103 092 321		S21103 092 322
		992-1007	1284	S21113 092 321		S21113 092 322

ACHTUNG: Kompletter Eckenstieg besteht aus zwei Art.-Nr.

 Maßanfertigung						
Höhe	Breite Türfront		Artikelnummer silber hochglanz = 092 klar = 321		Artikelnummer silber hochglanz = 092 klar Anti-Plaque = 322	
1200-2000	500-1100		S21180 092 321		S21180 092 322	
2001-2200	500-900		S21181 092 321		S21181 092 322	

Verstellbereich = Bestellmaß - 8mm / + 7mm

 Maßanfertigung je Schräge/Ausschnitt	
--	--

Ausstattungsvariante (optional)

	Ausstattungs- variante
Bügelgriff (nur in Farbe 092 silber hochglanz)	801

Extras

Länge		Artikel-Nr.
2000	Verbreiterungsprofil um 15mm für Tür	8P2502