

# SolvaPro rahmenlos 4-Eck



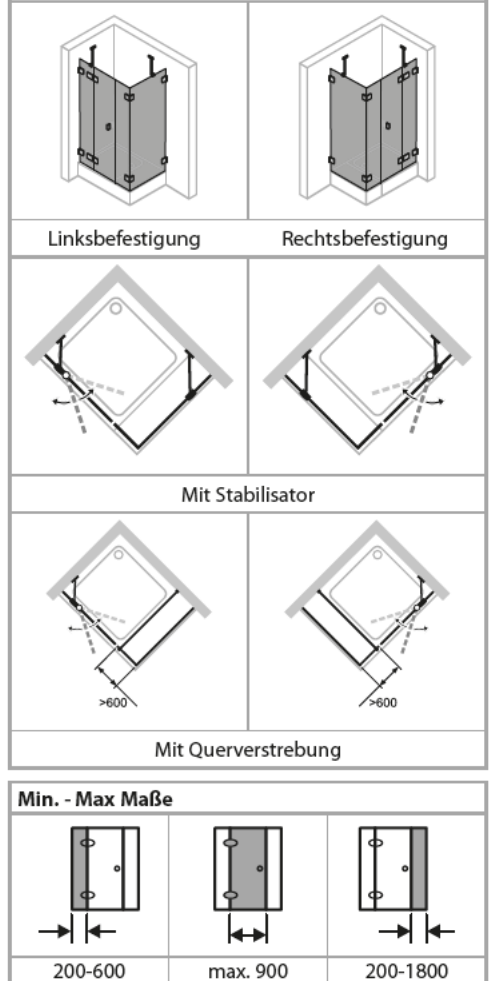
Schwingtür mit festem Segment, Nebenteil mit Seitenwand

## Produktbeschreibung

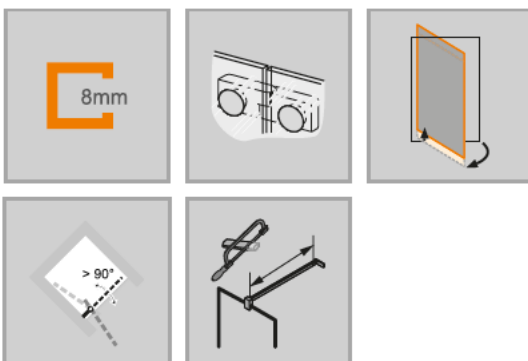
- Rahmenlose Tür mit einem Glasflügel, nach innen und außen öffnend, mit einem festem Segment und Nebenteil, mit rahmenloser Seitenwand.
- Verglasung mit 8 mm Einscheiben-Sicherheitsglas nach DIN EN 12150, optional mit der pflegeleichten Oberflächenveredelung HÜPPE Anti-Plaque.
- Mit Stabilisator (innen).
- Beschläge und Griffe aus hochwertigem Metall.
- SoftSeal Technik für ein Maximum an Dichtigkeit trotz starker Belastung der Scharniere. Beschläge mit Hebe-Senk-Mechanismus und innen flächenbündig mit der Glasoberfläche
- Schrägen / Ausschnitte möglich.
- Individuell nach Maß gefertigt.
- Hebe-Senk-Mechanismus des Scharniers dezent hinter einer Kappe versteckt.

**Aufmaß zwingend erforderlich.**

## Montagemöglichkeiten 7R16 / 7R17






- Innenflächenbündige Beschläge für leichte Reinigung.
- Mit Schwallenschutzleiste (Höhe 10 mm) für optimale Dichtigkeit, oder schwellenlos installierbar.
- Durchgehende Magnetleisten und Dichtprofile, sowie wasserabweisende waagerechte Dichtleiste.
- Abdichtung nach DIN 14428
- Made in Germany.
- Im Lieferumfang enthalten: Befestigungsmaterial. Montageanleitung. Ersatzteilblatt.
- 10-jährige Nachkaufgarantie auf Verschleißteile nach Erwerb des Produktes
- Qualitätssicherungssystem zertifiziert nach DIN EN ISO 9001:2015.
- Energiemanagement zertifiziert nach DIN EN 50001:2011.






## Schwingtür mit festem Segment mit Nebenteil und Seitenwand

### Linksbefestigung

 <b>Maßanfertigung</b>							
Höhe	Breite Türfront	Breite Seitenwand	Artikelnummer silber hochglanz = 092 klar = 321		Artikelnummer silber hochglanz = 092 klar Anti-Plaque = 322		
1200-2000	900-1200	200-1200	7R1680 092 321		7R1680 092 322		
	900-1200	1201-1800	7R1684 092 321		7R1684 092 322		
	1201-3300	200-1200	7R1682 092 321		7R1682 092 322		
	1201-3300	1201-1800	7R1685 092 321		7R1685 092 322		
2001-2200	900-1200	200-1200	7R1681 092 321		7R1681 092 322		
	900-1200	1201-1800	7R1686 092 321		7R1686 092 322		
	1201-3300	200-1200	7R1683 092 321		7R1683 092 322		
	1201-3300	1201-1800	7R1687 092 321		7R1687 092 322		
 		Maßanfertigung je Schräge/Ausschnitt					

### Rechtsbefestigung

 <b>Maßanfertigung</b>							
Höhe	Breite Türfront	Breite Seitenwand	Artikelnummer silber hochglanz = 092 klar = 321		Artikelnummer silber hochglanz = 092 klar Anti-Plaque = 322		
1200-2000	900-1200	200-1200	7R1780 092 321		7R1780 092 322		
	900-1200	1201-1800	7R1784 092 321		7R1784 092 322		
	1201-3300	200-1200	7R1782 092 321		7R1782 092 322		
	1201-3300	1201-1800	7R1785 092 321		7R1785 092 322		
2001-2200	900-1200	200-1200	7R1781 092 321		7R1781 092 322		
	900-1200	1201-1800	7R1786 092 321		7R1786 092 322		
	1201-3300	200-1200	7R1783 092 321		7R1783 092 322		
	1201-3300	1201-1800	7R1787 092 321		7R1787 092 322		
 		Maßanfertigung je Schräge/Ausschnitt					

### Ausstattungsvariante (optional)

	Ausstattungs- variante	
Individual Griff	704	
Bügelgriff (nur in Farbe 092 silber hochglanz)	801	
Beweglicher Wandwinkel innen	930	
Bügelgriff (nur in Farbe 092) und beweglicher Wandwinkel innen	931	