


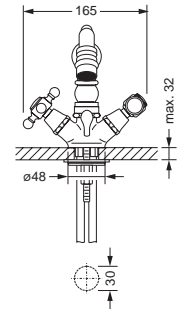
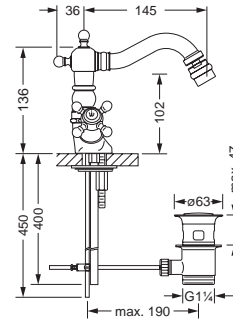


109.10.106

Bidet 1-Loch Batterie 1/2"

- mit Hebelgriffen, Holz

- Ausladung 145 mm
- Auslauf schwenkbar
- Keramik-Innenoberteile 1/2"
- Luftsprudler M24 x 1 mit Kugelgelenk
- Exzenter-Ablaufgarnitur 1 1/4"
- 2 Kupferrohre M10 x 1

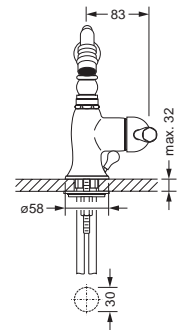
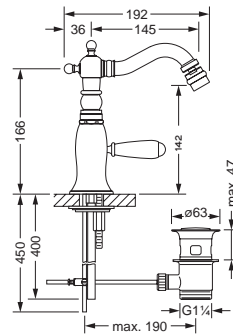


109.10.111

Bidet 1-Hand Batterie

- mit Hebelgriff, weiß

- Ausladung 145 mm
- Auslauf schwenkbar
- Kartusche mit keramischen Scheiben
- Luftsprudler M24 x 1 mit Kugelgelenk
- Exzenter-Ablaufgarnitur 1 1/4"
- 2 Kupferrohre M10 x 1 (flexible Druckschläuche optional lieferbar)



109.40.100

4-Loch Wannenfüll- und Brausebatterie für Standmontage

- mit Kreuzgriffen

- Ausladung 234 mm
- 2 Seitenrandventile mit ker. Oberteilen 1/2"
- Luftsprudler M28 x 1
- Umstellautomatik Wanne/Brause
- 2 Druckschläuche 1/2" x 1/2" x 400 mm
- Handbrause, Metallbrauseschlauch 2 m

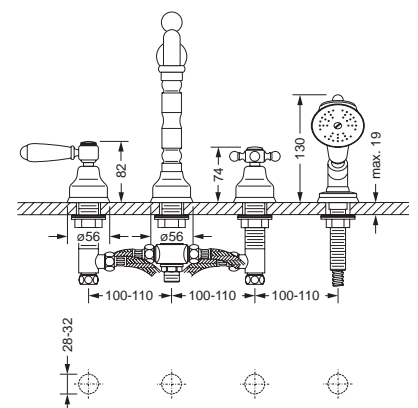
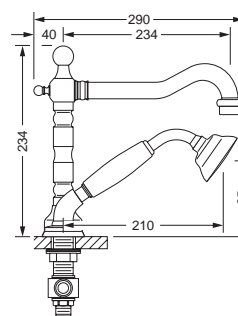


109.40.105

4-Loch Wannenfüll- und Brausebatterie für Standmontage

- mit Hebelgriffen, weiß

- Ausladung 234 mm
- 2 Seitenrandventile mit ker. Oberteilen 1/2"
- Luftsprudler M28 x 1
- Umstellautomatik Wanne/Brause
- 2 Druckschläuche 1/2" x 1/2" x 400 mm
- Handbrause, Metallbrauseschlauch 2 m



109.40.106

4-Loch Wannenfüll- und Brausebatterie für Standmontage

- mit Hebelgriffen, Holz

- Ausladung 234 mm
- 2 Seitenrandventile mit ker. Oberteilen 1/2"
- Luftsprudler M28 x 1
- Umstellautomatik Wanne/Brause
- 2 Druckschläuche 1/2" x 1/2" x 400 mm
- Handbrause, Metallbrauseschlauch 2 m