



Philips Hue White  
Welcome Flutlicht

### LED integriert

Warmweißes Licht (2.700 K)  
Schwarz  
Intelligente Steuerung via Hue  
Bridge\*



17436/30/P7

## Automatisiere Deine Lampen

für eine einfache Steuerung und Komfort

Setze Hue jetzt auch draußen ein. Das Welcome Flutlicht kann mit Deiner vorhandenen Hue Bridge verbunden werden, damit Du alle Funktionen nutzen kannst, wie die Steuerung von unterwegs, das Einstellen von Zeitplänen, und die Erzeugung beliebiger Atmosphären. Die Hue Bridge ist nicht im Lieferumfang enthalten.

### Speziell für Deine Außenbereiche entwickelt

- Leistungsstarkes Licht
- Qualitativ hochwertiges Aluminium und hochwertige Kunststoffe
- Wetterfest (IP44)

### Einfache und bequeme Steuerung

- Intelligente Steuerung, daheim und unterwegs
- Stelle die Leuchten so ein, dass sie Dich willkommen heißen
- Stelle die Timer ganz nach Deinen Bedürfnissen ein
- Nach Belieben steuerbar


### Volle Kontrolle über Dein Mobilgerät via Hue Bridge

- Erfordert eine Philips Hue Bridge

# PHILIPS

## Besonderheiten

### Nach Belieben steuerbar




Noch nie war die Steuerung Deiner Außenbeleuchtung so einfach: Steuere Deine Beleuchtung über Dein Smartphone oder Tablet mit der Philips Hue App, oder füge Innenschalter zu Deinem System hinzu, um Deine Leuchten zu steuern. Programme Timer, Benachrichtigungen, Alarmer und vieles mehr. Philips Hue funktioniert sogar mit Amazon Alexa, Apple HomeKit und Google Assistant, so dass Du Deine Beleuchtung per Sprachsteuerung anpassen kannst.

### Erfordert eine Philips Hue Bridge



Verbinde Deine Philips Hue Lampen mit der Bridge, um Deine Beleuchtung über Dein Smartphone oder Tablet mit der Philips Hue App zu steuern. Nutze den Philips Hue Dimmschalter zum Ein- und Ausschalten oder zum Dimmen Deiner Leuchten.

### Timer ganz nach Deinen Bedürfnissen



Genieße lange Abende draußen, beende Deine Gartenarbeit oder bringe einfach spät abends den Müll raus. Schalte Deine Beleuchtung über die Philips Hue App automatisch ein, indem Du individuelle Zeitpläne einrichtest oder die Beleuchtung nach Sonnenuntergang/-aufgang ausrichtest. Auf die gleiche Art und Weise kannst Du die Beleuchtung auch ausschalten oder dimmen. Du musst Dir nie wieder darüber Gedanken machen, ob Du das Licht angelassen hast oder nicht.

### Wetterfest (IP44)



Diese Philips Außenleuchte wurde speziell für Umgebungen im Freien entworfen und strengen Tests unterzogen, die ihre Leistung gewährleisten. Die IP-Stufe wird durch zwei Ziffern festgelegt: die erste bezieht sich auf die Schutzstufe gegen Staub, die zweite auf die


Schutzstufe gegen Wasser. Diese Leuchte verfügt über die Schutzart IP44, d. h. sie ist gegen Spritzwasser aus allen Richtungen geschützt und eignet sich perfekt für Außenbereiche.

### Hochwertiges Material



Die Produkte sind speziell für den Einsatz in Außenbereichen entwickelt. Wir verwenden hochwertige Materialien, um die beste Leistung in Außenbereichen zu gewährleisten. Außerdem setzen wir die Materialien intelligent ein, um die elektromagnetische Verträglichkeit zu optimieren.

### Leistungsstarkes Licht



Diese Philips Hue Leuchte bietet eine LED-Lichtquelle, die einen großen Teil Deines Gartens beleuchtet. Finde den Weg zu Deiner Auffahrt oder Haustür hell beleuchtet vor, alles mit dem Komfort der richtigen Beleuchtung. Mit dieser leistungsfähigen Philips Hue Leuchte verlierst Du nie den Überblick, was in der Umgebung Deines Hauses passiert.

# Daten

## Design und Materialausführung

- Material: Metall, Kunststoff
- Farbe: Schwarz

## Zusatzfunktion/Zubehör im Lieferumfang enthalten

- Dimmbar mit Hue App und Schalter

## Produktabmessungen und -gewicht

- Höhe: 15,3 cm
- Länge: 22 cm
- Breite: 16 cm
- Nettogewicht: 1,200 kg

## Technische Daten

- Netzstrom: Bereich 220 V - 240 V, 50-60 Hz
- Anzahl Lichtquellen: 1
- Wattage des im Lieferumfang enthaltenen Leuchtmittels: 15 W
- Maximale Wattage der Ersatzlampe: 15 W
- Gesamtleistung in Lumen: 2300 lm
- Leuchte dimmbar
- LED

- Integrierte LED
- Energieklasse der im Lieferumfang enthaltenen Lichtquelle: integrierte LED + Lampe der Klasse A
- Leuchte ist kompatibel mit Lampe(n) der Klasse: A+ bis E
- Lebensdauer von bis zu: 25.000 Stunden
- IP-Code: IP44, Schutz gegen Objekte, die größer als 1 mm sind, Schutz gegen Spritzwasser
- Schutzklasse: I – Erdung

## Service

- Garantie: 2 Jahre

## Verpackungsmaße und -gewicht

- Höhe: 21,6 cm
- Länge: 26,6 cm
- Breite: 20,6 cm
- Gewicht: 1,450 kg

## Sonstiges

- Speziell geeignet für: Garten und Terrasse
- Stil: Zeitgenössisch
- Typ: Sockel-/Wegeleuchte



Ausstellungsdatum  
2019-01-11

Version: 3.0.1

12 NC: 9150 057 31601  
EAN: 87 18696 17054 0

© 2019 Philips Lighting Holding B.V.  
Alle Rechte vorbehalten.

Technische Daten können ohne vorherige Ankündigung geändert werden. Die Marken sind Eigentum von Philips Lighting Holding B.V. oder der jeweiligen Firmen.

[www.philips.com](http://www.philips.com)