


250 1902 S 3-Loch Waschtisch Armatur

Ausladung 195 mm, mit 90° Keramikventilen, inkl. Messing-Unterputzkörper 1/2", matt black

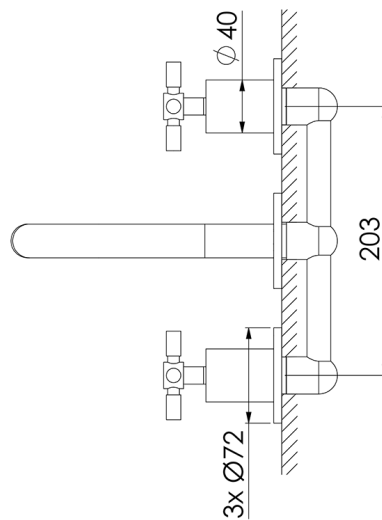
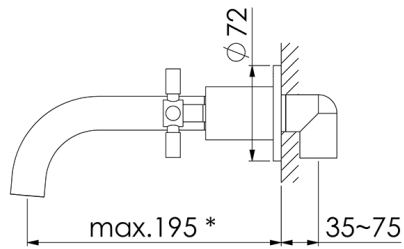
PRODUKTBILD



250 1902 S 3-Loch Waschtisch Armatur

Ausladung 195 mm, mit 90° Keramikventilen, inkl. Messing-Unterputzkörper 1/2", matt black

TECHNISCHE ZEICHNUNG



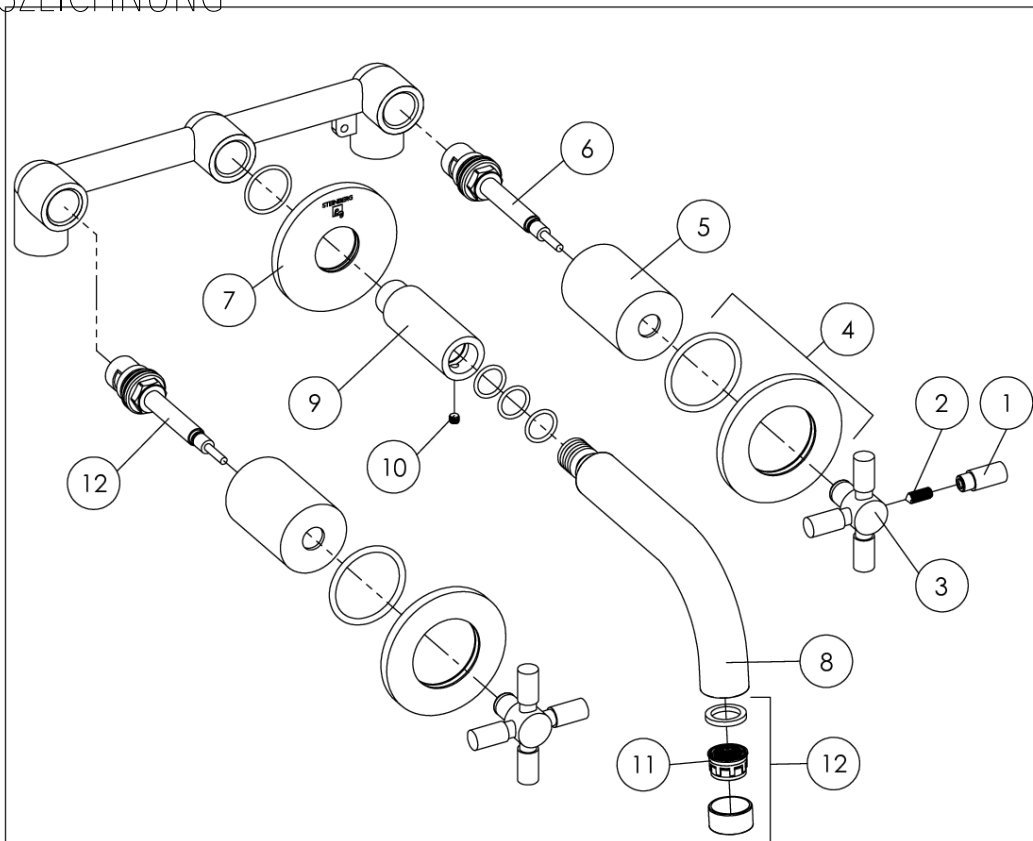
* Ausladung variiert abhängig von Einbaumaßen
 * spout pojection flexible from installation depth



250 1902 S 3-Loch Waschtisch Armatur

Ausladung 195 mm, mit 90° Keramikventilen, inkl. Messing-Unterputzkörper 1/2", matt black

EXPLOSIONSZEICHNUNG



PartNo	DE	EN	
1 250 9901	Griffpin zum Kreuzgriff Serie 250 (Set =4)	handle pin for cross handle of series 250 (set = 4 pcs)	250 1902
2	Madenschraube M5x15	grub screw M5x15	
3 099 9950	Kreuzgriff Serie 250, komplett	crosshandle for 250 1500, complete	
4 099 9874	Schub-Rosette Ø72mm zu UP-Ventile	push-rosette Ø72mm for concealed valve	
5 250 4001	Chromhülse	chrome sleeve	25.04.2019
6 099 9046	Ventiloberteil rechtsschliessend 90° (Flühs)	ceramic head-part 90° right-turn closing (Flühs)	
7 099 9868	Schub-Rosette Ø72 mm zum Wandauslauf	push-rosette Ø72 mm for wall spout	
8 099 9705	Auslauf 140mm, komplett incl. Luftpudler und O-Ring	spout 140 mm complete incl. aerator and o-ring	
9 099 9707	Anschlussstück 1/2", Länge 60 mm zum Wandauslauf	connection piece for wall spout 1/2", length 60mm	
10 099 1800	Madenschraube M5	grub screw M5	
11 099 8226	Perlator (Neoperl) 6L/Min	aerator (Neoperl) 6L/Min	
12 099 9049	Ventiloberteil linksschliessend 90° (Flühs)	ceramic head-part left-turn closing 90°	
13 099 9134	Luftpudler innenliegend mit Hülse, Dichtung, Schlüssel	aerator inside with sleeve, seal and montage key	
			STEINBERG