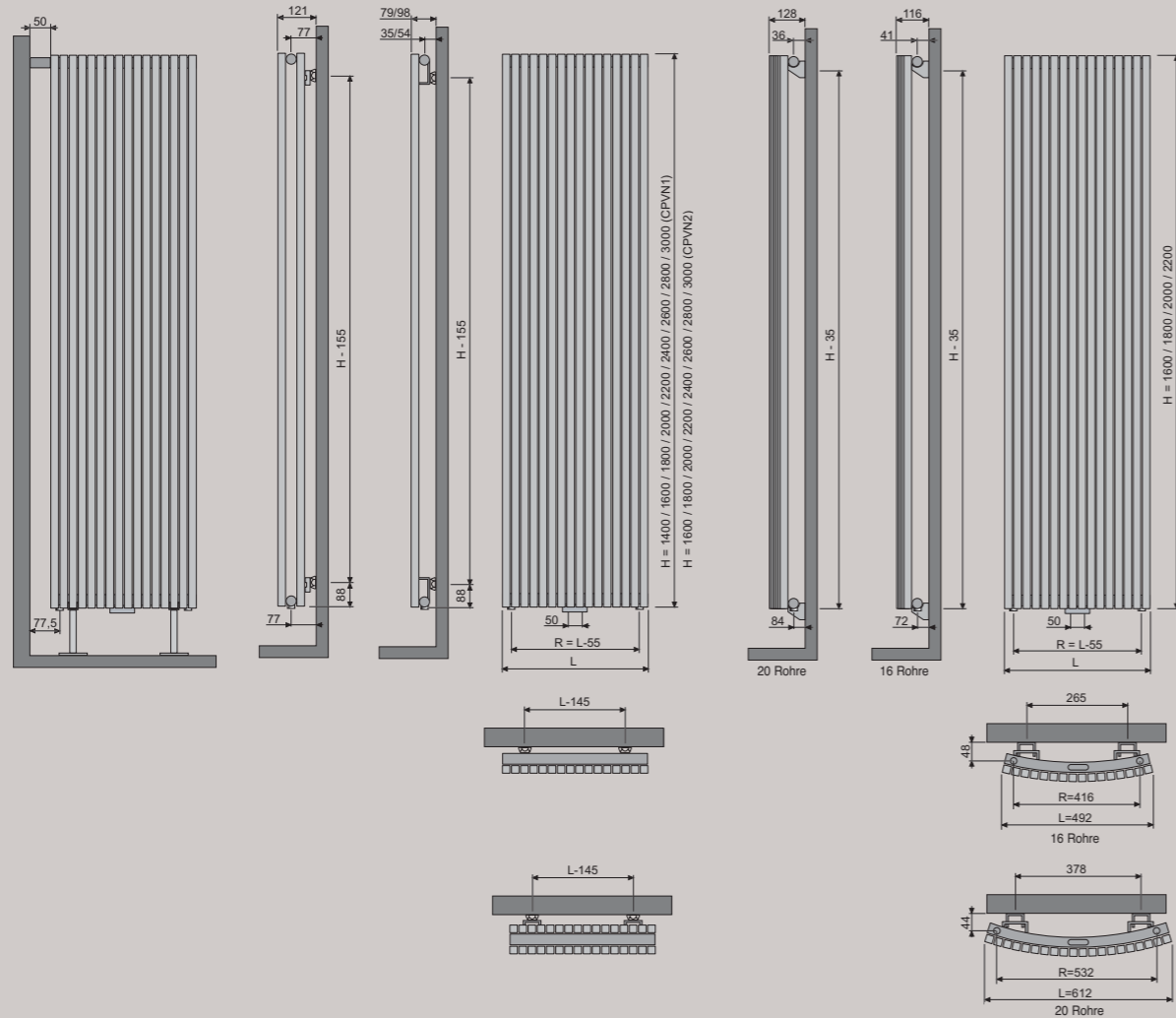


CPHN1 / CPHN2

CPVN	N	10	12	14	16	18	20	22	26	30
	L	295	355	415	475	535	595	655	775	895
	R	240	300	360	420	480	540	600	720	840
CPHN	N	10	12	14	16	18	20	22	26	30
	H	295	355	415	475	535	595	655	775	895
	R*	240	300	360	420	480	540	600	720	840
CRVN	N	16	20							
	L	492	612							
	R	416	532							

* Anschluss 23/67



CPVN2 Raumteiler (>10 Rohre)

CPVN1 / CPVN2

CRVN1

CARRÉ PLAN/ROND

Typen
(vertikale Version)
(horizontale Version)

Rohre
Verteiler
Accessoires

Herstellung

Ventilgarnitur

Befestigung
Aufstellung

Betriebsdruck
Elektrisch
Besonderheit

Anschlüsse

vertikale Version

horizontale Version

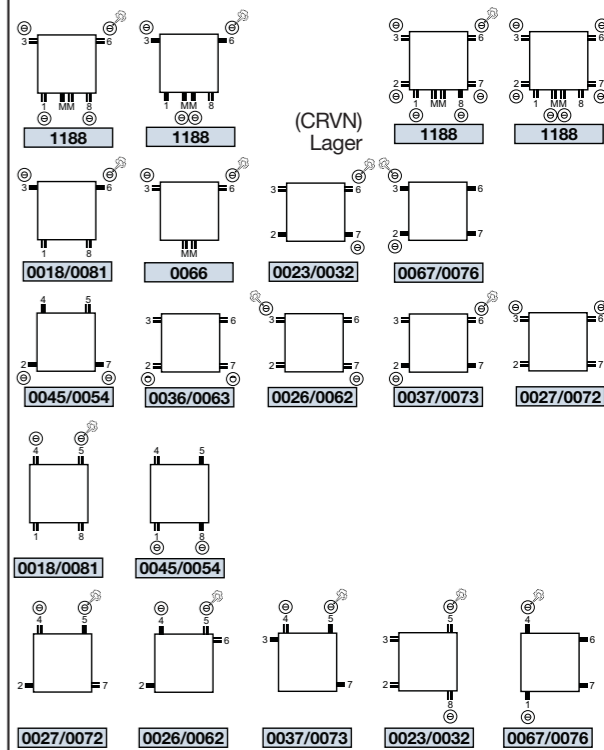
Bitte bei der Bestellung
das Anschlussbild
angeben.

(CPVN)
Lager

(CPVN)
Maß

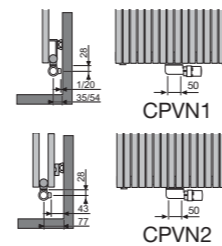
(CPHN)
Lager

(CPHN)
Maß

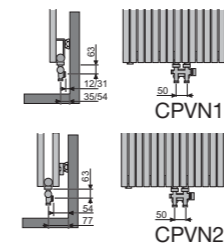


CPVN1 mit einer Reihe Rohre, CPVN2 mit zwei Reihen Rohre
CPHN1 mit einer Reihe Rohre, CPHN2 mit zwei Reihen Rohre
Plan: gerade, Rond: gebogen (CRVN1)
Heizkörper für Bad, Küche, Diele und Wohnzimmer
Vierkanthrore 25 x 25 mm
rund ø 35 mm
kantige Knöpfe, Vierkanthohr-Handtuchhalter (verchromt/matt chrom), Imagination System
geschweißt mittels Widerstands-Schweißroboter (unsichtbare Schweißnähte), kataphoretisch tauchgrundiert, elektrostatisch pulverfertiglackiert mit Epoxid-Polyester
nur beim Universalanschluss (1MM8 oder MM) (vertikal) Wandanschluss & Bodenanschluss
Wandbefestigungen standardmäßig
vertikale Version CPVN2: Wandmodell, Raumteiler (bitte bei der Bestellung angeben)
(CPVN2: Raumteiler nur beim Anschluss MM)
vertikale Version CPVN1, vertikale gebogene Version CRVN1: Wandmodell, horizontale Version CPHN: Wandmodell
10 bar (Standard)
nicht anwendbar
CPVN1-CPVN2, CRVN1 standardmäßig mit Seitenblenden
CPHN1-CPHN2 standardmäßig mit Luxus-Abdeckrost
nicht lieferbar in der Farbe M350 Edelstahl-Look
Standard 1/2", Möglichkeit Verwechslung Vorlauf und Rücklauf (CPVN, CRVN, CPHN)
Maßheizkörper MM, 18, 81, 23, 32, 67, 76, 45, 54, 27, 72, 36, 63, 26, 62, 37, 73, Lagerheizkörper 1MM8 (Universalanschluss) (1188)
Maßheizkörper: 1MM8 nicht möglich
CPVN: Einrohranschluss möglich
siehe Seite 170, wie Tulipa.
Anschluss MM + Ventilgarnitur Bestell-Nr. 01650.
CRVN: Seitenanschluss nicht möglich, MM, 18, 81
Anschluss 18, 81, 27, 72, 26, 62, 37, 73, 23, 32, 67, 76
Anschluss 27, 23, 26, 37 und 67: R+13mm
1MM8 und MM nicht möglich



'Design'-Ventilgarnitur
mit Thermostatkopf



Eckventilgarnitur mm



PRODUKTGRUPPE 2

Bestell-Nr. 52000	Anschluss	Rohranzahl	0000	Höhe	Farbe	Höhe H (mm)								
						1400	1600	1800	2000	2200	2400	2600	2800	3000
CARRÉ PLAN CPVN1 VERTIKAL + SEITEN- BLENDEN 	10	295	75/65/20 70/55/20	776 623	794 638	888 712	990 791	1102 881	1224 980	1341 1074	1458 1168	1575 1261		
	12	355	75/65/20 70/55/20	931 748	953 765	1065 854	1188 949	1322 1057	1469 1176	1609 1289	1750 1401	1890 1514		
	14	415	75/65/20 70/55/20	1086 872	1112 893	1243 997	1386 1108	1542 1233	1714 1372	1878 1503	2041 1635	2205 1766		
	16	475	75/65/20 70/55/20	1241 997	1270 1021	1420 1139	1584 1266	1763 1409	1958 1568	2146 1718	2333 1868	2520 2018		
	18	535	75/65/20 70/55/20	1396 1122	1429 1148	1598 1281	1782 1424	1983 1585	2203 1764	2414 1933	2625 2102	2836 2270		
	20	595	75/65/20 70/55/20	1551 1246	1588 1276	1775 1424	1980 1582	2203 1761	2448 1960	2682 2148	2916 2335	3151 2523		
	22	655	75/65/20 70/55/20	1707 1371	1747 1403	1953 1566	2178 1741	2424 1937	2693 2156	2950 2362	3208 2569	3466 2775		
	26	775	75/65/20 70/55/20	2017 1620	2064 1659	2308 1851	2573 2057	2864 2289	3182 2548	3487 2792	3791 3036	4096 3279		
	30	895	75/65/20 70/55/20	2327 1870	2382 1914	2663 2136	2969 2373	3305 2642	3672 2940	4023 3221	4375 3503	4726 3784		
	Watt/Glied (bei 75/65/20 °C)			77,57	79,40	88,76	98,98	110,16	122,40	134,11	145,82	157,53		
Gewicht, kg/Glied			1,50	1,56	1,77	1,99	2,27	2,56	2,84	3,12	3,40			
Inhalt, l/Glied			0,79	0,84	0,94	1,04	1,20	1,37	1,53	1,69	1,85			
n-Exponent			1,29	1,29	1,30	1,32	1,32	1,31	1,31	1,31	1,31			
CARRÉ ROND CRVN1 VERTIKAL + SEITEN- BLENDEN 	16	492	75/65/20 70/55/20	1410 1133	1410 1133	1569 1260	1719 1379	1860 1500						
	20	612	75/65/20 70/55/20	1763 1416	1763 1416	1961 1576	2149 1723	2326 1875						
	Watt/m. (75/65/20 °C)			88,15	98,06	107,44	116,28							
Gewicht, kg/m.			1,54	1,69	1,83	2,05								
Inhalt, l/m.			0,81	0,89	0,96	1,11								
n-Exponent			1,29	1,29	1,30	1,32								

Bestell-Nr. 52000

Bestell-Nr. Lagertyp:

* 52209

* 52009

** 52049

* 52019

** 52059

* 52189

** 52199

* 52029

** 52069

Bestell-Nr. 52400

Bestell-Nr. Lagertyp:

* 52409

** 52429

* 52419

** 52439




CE 05 konform EN442-1
Radiatoren & Konvektoren

NEU ! Die Farben M300, M301, M302, N502 und N503
sind lieferbar innerhalb von 3 Wochen.

Lagermäßige Heizkörper (rot markiert) sind standardmäßig mit 50 mm-Universalanschluss 1MM8 1/2" versehen.
Maß-Heizkörper sind auf Anfrage mit Universalanschluss MM 1/2" lieferbar ohne Mehrpreis.
Die Farbe Edelstahl-Look M350 ist nicht erhältlich. Heizleistung für 90/70/20°C = 75/65/20°C x 1,27.

PRODUKTGRUPPE 2

Bestell-Nr. 52200	Anschluss	Rohranzahl	0000	Breite	Farbe	Höhe H (mm) und Rohranzahl									
						10	12	14	16	18	20	22	26	30	
CARRÉ PLAN CPHN1 HORIZONTAL + ABDECKROST 	600	75/65/20 70/55/20	221 179	259 209	296 239	333 269	369 298	404 327	439 354	507 409	574 464				
	800	75/65/20 70/55/20	295 239	346 280	395 320	444 359	492 398	538 435	585 472	676 546	766 619				
	1000	75/65/20 70/55/20	369 298	432 349	494 400	555 449	615 497	673 544	731 590	845 682	957 773				
	1200	75/65/20 70/55/20	443 358	518 419	593 480	666 539	738 597	808 654	877 708	1014 819	1148 927				
	1400	75/65/20 70/55/20	517 418	605 489	692 560	777 628	861 696	942 762	1023 826	1183 955	1340 1082				
	1600	75/65/20 70/55/20	590 477	691 559	790 639	888 718	984 796	1077 871	1170 945	1352 1092	1531 1236				
	1800	75/65/20 70/55/20	664 537	778 629	889 719	999 808	1107 895	1211 980	1316 1063	1521 1228	1723 1391				
	2000	75/65/20 70/55/20	738 597	864 699	988 799	1110 898	1230 995	1346 1089	1462 1181	1690 1365	1914 1546				
	2200	75/65/20 70/55/20	812 657	950 768	1087 879	1221 988	1353 1094	1481 1198	1608 1298	1859 1501	2105 1700				
	2400	75/65/20 70/55/20	886 717	1037 839	1186 959	1332 1077	1476 1194	1615 1306	1754 1416	2028 1638	2297 1855				
2600	75/65/20 70/55/20	959 776	1123 908	1284 1039	1443 1167	1599 1293	1750 1416	1901 1535	2197 1774	2488 2009					
2800	75/65/20 70/55/20	1033 836	1210 979	1383 1119	1554 1257	1722 1393	1884 1524	2047 1653	2366 1911	2680 2164					
3000	75/65/20 70/55/20	1107 895	1296 1048	1482 1199	1665 1347	1845 1492	2019 1633	2193 1771	2535 2047	2871 2318					
Watt/m. (75/65/20 °C)		369	432	494	555	615	673	731	845	957					
Gewicht, kg/m.		10,31	12,35	14,39	16,43	18,46	20,50	22,37	26,11	29,85					
Inhalt, l/m.		4,75	6,00	7,25	8,50	9,75	11,00	11,57	12,71	13,85					
n-Exponent		1,25	1,25	1,25	1,25	1,25	1,25	1,26	1,26	1,26					


Bestell-Nr. 52200

CE 05 konform EN442-1
Radiatoren & Konvektoren



Bei horizontalen Heizkörpern ist Universalanschluss nicht möglich.
Beim Anschluss 23 und 67 bei horizontalen Heizkörpern gilt R + 13 mm.
Die Farbe Edelstahl-Look M350 ist nicht erhältlich. 90/70/20°C = 75/65/20°C x 1,27.

PRODUKTGRUPPE 2

Bestell-Nr. 52100	Anschluss	Rohranzahl	0000	Höhe	Farbe	Höhe H (mm)							
						1600	1800	2000	2200	2400	2600	2800	3000
Bestell-Nr. 52100 CARRÉ PLAN CPVN2 VERTIKAL + SEITEN- BLENDE 	10	295	75/65/20 70/55/20	1062 845	1174 933	1279 1017	1377 1095	1469 1168	1555 1237	1635 1300	1709 1359		
	12	355	75/65/20 70/55/20	1275 1014	1409 1120	1534 1220	1652 1314	1763 1402	1866 1484	1962 1560	2050 1631		
	14	415	75/65/20 70/55/20	1487 1183	1643 1307	1790 1424	1928 1533	2057 1636	2177 1731	2289 1820	2392 1902		
	16	475	75/65/20 70/55/20	1700 1352	1878 1494	2046 1627	2203 1752	2351 1869	2488 1978	2616 2080	2734 2174		
	18	535	75/65/20 70/55/20	1912 1521	2113 1680	2301 1830	2479 1971	2644 2103	2799 2226	2942 2340	3075 2446		
	20	595	75/65/20 70/55/20	2125 1690	2348 1867	2557 2034	2754 2190	2938 2337	3110 2473	3269 2600	3417 2718		
	22	655	75/65/20 70/55/20	2337 1859	2582 2054	2813 2237	3029 2409	3232 2570	3421 2720	3596 2860	3759 2989		
	26	775	75/65/20 70/55/20	2762 2197	3052 2427	3324 2644	3580 2847	3820 3038	4043 3215	4250 3380	4442 3533		
	30	895	75/65/20 70/55/20	3187 2535	3521 2800	3836 3050	4131 3285	4407 3505	4665 3710				
	Watt/Glied (75/65/20 °C)			106,24	117,38	127,86	137,70	146,91	155,49	163,47	170,86		
Gewicht, kg/Glied			3,02	3,38	3,73	4,06	4,38	4,71	5,03	5,36			
Inhalt, l/Glied			1,58	1,79	2,01	2,13	2,26	2,39	2,51	2,64			
n-Exponent			1,35	1,35	1,35	1,35	1,35	1,35	1,35	1,35			

CARRÉ PLAN

CPVN2
VERTIKAL
+ SEITEN-
BLENDE



Bestell-Nr. Lagertyp:
* 52149

* 52159

* 52169


* 52179



NEU ! Die Farben M300, M301, M302, N502 und N503 sind lieferbar innerhalb von 3 Wochen.
CE 05 konform EN442-1 Radiatoren & Konvektoren

Lagermäßige Heizkörper (rot markiert) sind standardmäßig mit 50 mm-Universalanschluss 1MM8 1/2" versehen. Maß-Heizkörper sind auf Anfrage mit Universalanschluss MM 1/2" lieferbar ohne Mehrpreis. Die Farbe Edelstahl-Look M350 ist nicht erhältlich. Heizleistung für 90/70/20°C = 75/65/20°C x 1,27.

PRODUKTGRUPPE 2

Bestell-Nr. 52300	Anschluss	Rohranzahl	0000	Breite	Farbe	Höhe H (mm) und Rohranzahl									
						10	12	14	16	18	20	22	26	30	
Bestell-Nr. 52300 CARRÉ PLAN CPHN2 HORIZONTAL + ABDECKROST 	600	75/65/20 70/55/20	377 305	459 371	539 435	617 497	693 557	766 614	836 671	967 776	1087 872				
	800	75/65/20 70/55/20	503 408	612 495	719 580	823 662	924 742	1021 819	1114 893	1290 1035	1449 1162				
	1000	75/65/20 70/55/20	629 510	765 619	899 725	1029 828	1155 928	1276 1023	1393 1117	1612 1293	1811 1452				
	1200	75/65/20 70/55/20	755 612	918 743	1079 870	1235 994	1386 1114	1531 1228	1672 1341	1934 1551	2173 1743				
	1400	75/65/20 70/55/20	881 714	1071 866	1259 1015	1441 1160	1617 1299	1786 1432	1950 1564	2257 1810	2535 2033				
	1600	75/65/20 70/55/20	1006 815	1224 990	1438 1159	1646 1325	1848 1485	2042 1638	2229 1788	2579 2068	2898 2324				
	1800	75/65/20 70/55/20	1132 917	1377 1114	1618 1304	1852 1490	2079 1670	2297 1842	2507 2011	2902 2328	3260 2615				
	2000	75/65/20 70/55/20	1258 1019	1530 1238	1798 1449	2058 1656	2310 1856	2552 2047	2786 2234	3224 2586	3622 2905				
	2200	75/65/20 70/55/20	1384 1121	1683 1361	1978 1595	2264 1822	2541 2041	2807 2251	3065 2458	3546 2844	3984 3195				
	2400	75/65/20 70/55/20	1510 1223	1836 1485	2158 1740	2470 1988	2772 2227	3062 2456	3343 2681	3869 3103					
2600	75/65/20 70/55/20	1635 1325	1989 1609	2337 1884	2675 2153	3003 2413	3318 2661	3622 2905	4191 3361						
2800	75/65/20 70/55/20	1761 1427	2142 1733	2517 2029	2881 2319	3234 2598	3573 2866	3900 3128							
3000	75/65/20 70/55/20	1887 1529	2295 1856	2697 2174	3087 2484	3465 2784	3828 3070	4179 3352							
Watt/m. (75/65/20 °C)			629	765	899	1029	1155	1276	1393	1612	1811				
Gewicht, kg/m.			19,90	23,76	27,62	31,48	35,34	39,20	43,08	50,84	58,60				
Inhalt, l/m.			10,10	12,12	14,14	16,16	18,18	20,20	22,32	26,56	30,80				
n-Exponent			1,24	1,25	1,27	1,28	1,29	1,30	1,30	1,30	1,30				

NEU ! Die Farben M300, M301, M302, N502 und N503 sind lieferbar innerhalb von 3 Wochen.



Lagermäßige Heizkörper sind rot markiert (Anschluss 18). Bei horizontalen Heizkörpern ist Universalanschluss nicht möglich. Beim Anschluss 23 und 67 bei horizontalen Heizkörpern gilt R + 13 mm. Die Farbe Edelstahl-Look M350 ist nicht erhältlich. 90/70/20°C = 75/65/20°C x 1,27.